

Organismo Público : 21114010 Instituto de Elecciones y Participación Ciudadana
Clave Presupuestaria : 021361FI55000D06A001
Nombre del Proyecto : Contraloría General

CARÁTULA DE PROYECTO INSTITUCIONAL

Resumen Narrativo	Matriz de Indicadores para Resultados										Año / Valor Línea Base										
	Nombre del Indicador	Descripción Cualitativa Num/Den	Cantidad Num/Den	Indicador				Meta Ind.	Frecuencia	Tipo y Dimensión		Interpretación	Unidad de Medida								
				I	II	III	IV														
COMPONENTE																					
Programa Anual de Auditorías Administrativas Ejecutadas	Porcentaje de Auditorías Realizadas	Número de Auditorías Realizadas / Número de Auditorías Programadas	4.00 / 4.00	1.00	1.00	1.00	1.00	1.00	100.00	Trimestral	Gestión / Eficacia	mide las auditorías realizadas entre las programadas	Auditoría	2015 1.00							
ACTIVIDAD																					
Planificar, Programar y Ejecutar las Auditorías a las diversas áreas de trabajo y proyectos institucionales	Porcentaje de Informes Realizados	Número de informes realizados / Número de informes programados	4.00 / 4.00	1.00	1.00	1.00	1.00	1.00	100.00	Trimestral	Gestión / Eficacia	Mide los informes realizados en relación a las programados	Informe	2015 1.00							
Intervenir y en su caso dar Fe de los actos administrativos en los procesos de: entrega - recepción, adquisición de bienes y servicios, enajenación, donación, desecho, siniestros, extravíos de bienes	Porcentaje de Actos Administrativos Atendidos	Número de Actas Elaboradas / Número de Actas Programadas	171.00 / 171.00	6.00	14.00	151.00	0.00	100.00	Trimestral	Gestión / Eficiencia	Indica el número de actas administrativas elaboradas.	Actas	2015 1.00								
Vigilar, Recepcionar y Registrar las Declaraciones de situación Patrimonial en Conformidad a las disposiciones Jurídicas Aplicables.																					



Organismo Público : 21114010 Instituto de Elecciones y Participación Ciudadana
Clave Presupuestaria : 021361F155000D06A001
Nombre del Proyecto : Contraloría General

CARÁTULA DE PROYECTO INSTITUCIONAL


Resumen Narrativo	Matriz de Indicadores para Resultados										Año / Valor Línea Base		
	Nombre del Indicador	Descripción Cualitativa Num/Den	Cantidad Num/Den	Indicador				Meta Ind.	Frecuencia	Tipo y Dimensión		Interpretación	Unidad de Medida
				I	II	III	IV						
ACTIVIDAD Fiscalizar el Seguimiento, Control y Evaluación de las Metas Programadas en el Programa Operativo Anual Institucional y el Anteproyecto de Presupuesto de Egresos del Ejercicio Fiscal Vigente	Porcentaje de Declaraciones Patrimoniales Presentadas.	Número de Declaraciones Patrimoniales / Número de Declaraciones Patrimoniales Programadas	650.00 / 650.00	292.00	41.00	317.00	0.00	100.00	Trimestral	Gestión / Eficacia	Mide las declaraciones patrimoniales recepcionadas.	Documento	2015 1.00
	Porcentaje de Cumplimiento de Informes de Control y Evaluación	Número de Informes Alcanzados / Número de Informes Programados	3.00 / 3.00	0.00	1.00	1.00	1.00	100.00	Trimestral	Gestión / Eficacia	Mide los informes de control y evaluados y entregados a las instancias normativas.	Informe	2015 1.00
Beneficiarios													
Tipo	Cant. Total	Género - Subtotal	Zona				Origen de la Población				Marginal		
			Urbana	Rural	Mestiza	Indígena	Muy Alta	Alta	Media	Baja	Muy Baja		
Servidor público	356	Femenino Masculino	91 75	138 52	177 99	52 28	80 30	59 33	2 0	29			




CARÁTULA DE PROYECTO INSTITUCIONAL

Organismo Público : 21114010 Instituto de Elecciones y Participación Ciudadana
Clave Presupuestaria : 021361F155000D06A001
Nombre del Proyecto : Contraloría General


Mtra. María de Lourdes Morales Urbina
Coordinador General del Grupo Estratégico



Lic. Francisco M. Bedwell Jimenez
Líder del Proyecto



C.P. Rosalia Vázquez Sánchez



Jefe de la Unidad de Planeación o Equivalente